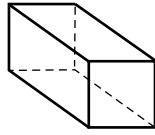


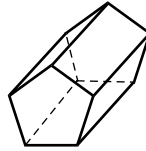


## Estimada familia:

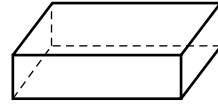
En esta unidad de *Math Expressions*, su niño está estudiando cuerpos geométricos o figuras tridimensionales. Estas figuras incluyen prismas, cilindros, pirámides y conos, como se muestra a continuación.




prisma cuadrado



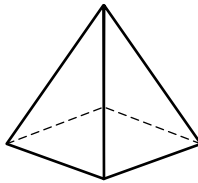
prisma pentagonal



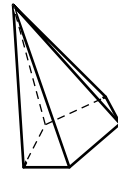
prisma rectangular



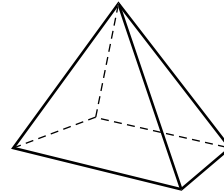
cilindro



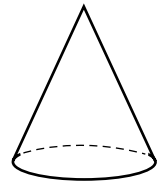
pirámide cuadrada



pirámide pentagonal



pirámide rectangular



cono

Usted puede participar en el aprendizaje de su niño haciéndole preguntas sobre estas figuras. Por ejemplo, podría señalar una figura y preguntarle:

- ¿Cómo se llama esta figura?
- ¿Cuál es la forma de su base?
- ¿Cuántas bases tiene?
- ¿Cuántos lados tiene?
- ¿Cuál es la forma de cada lado?

La siguiente unidad trata razones, proporciones y porcentajes. A su niño se le pedirá que sume, reste, multiplique y divida. Si es necesario, anime a su niño a practicar estas operaciones. Si necesita materiales para practicar, o si tiene alguna pregunta, por favor comuníquese conmigo.

**Atentamente,**  
**El maestro de su niño**