



Estimada familia:

Su niño está trabajando en una unidad sobre geometría. En esta unidad los estudiantes usarán reglas en centímetros para medir rectas, trazar figuras y hallar perímetros de figuras.

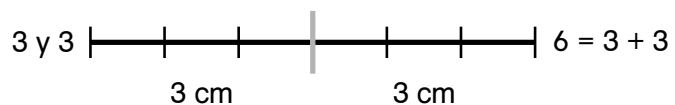
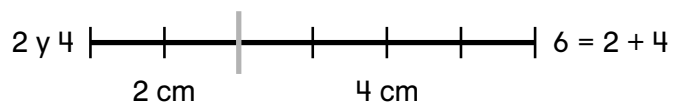
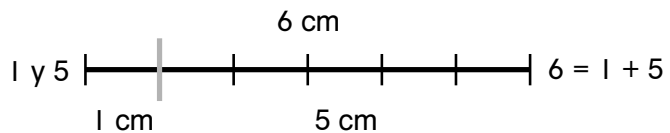
Puede ayudar a su niño a relacionar los conceptos de geometría que aprende en la escuela con el mundo real. Anime a su niño a buscar ejemplos de rectángulos, cuadrados y triángulos en su casa o en el vecindario. Esto ayudará a su niño a disfrutar de la geometría y a comprenderla.

Busquen figuras en:

- libros
- señales viales
- envases de alimentos
- páginas de periódicos
- vidrios de ventanas
- la fachada de su casa

En la Lección 1 de esta unidad se le pedirá a su niño que halle las "longitudes compañeras" de un segmento de recta como parte de la tarea. Abajo se muestra un ejemplo.

Compañeros	Longitudes compañeras	Ecuaciones
-------------------	------------------------------	-------------------



Si tiene alguna pregunta o comentario, por favor comuníquese conmigo. Gracias.

Atentamente,
El maestro de su niño