

Querida familia:

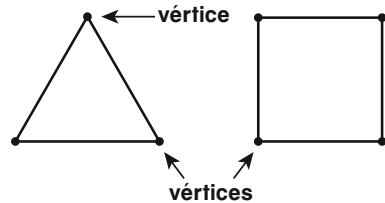
Hoy mi clase comienza con la Unidad 3. Estaré aprendiendo acerca de formas planas y geométricas y fracciones. Estas páginas muestran algo de lo que aprenderé y en ellas hay actividades para hacer juntos.

De, _____

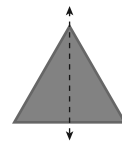
Vocabulario

Éstas son algunas palabras que usaré en esta unidad.

vértice; vértices



eje de simetría



Una línea que separa una forma en dos partes iguales.

congruente Figuras del mismo tamaño y con la misma forma.




formas geométrica

Formas que no son planas.



cilindro

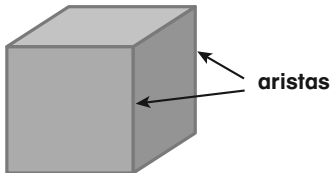


prisma rectangular



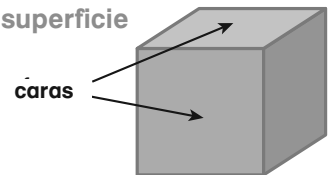
pirámide cuadrangular

aristas Una arista es donde se unen dos caras.



cara

Una cara es la superficie plana de un forma geométrica.



Otras palabras que usaré son **deslizar, invertir, girar, fracción, plano, formas, cono, cubo, esfera, lados, unidad, fracción y entero.**

Actividad de vocabulario

Trabajemos juntos para completar estas oraciones.


- 1 Figuras con la misma forma y del mismo tamaño son _____.
- 2 Un cilindro es una _____.



Cómo usar fracciones para nombrar parte de un entero o un conjunto

Estos dos ejemplos muestran lo que estaré aprendiendo.

¿Qué parte está sombreada?

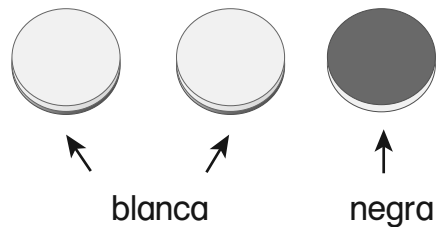


Hay 4 cuartos.

1 cuarto está sombreado.

$\frac{1}{4}$ está sombreado.

¿Qué parte del conjunto es blanca?



2 fichas blancas

3 fichas en total

$\frac{2}{3}$ de las fichas son blancas.

Literatura

Estos libros tienen una conexión con las matemáticas en esta unidad. Podemos ir a la biblioteca por ellos.

Inchworm and a Half

por Elinor J. Pinczes

Ilustrado por Randall Enos
(Houghton Mifflin, 2001)



Shape

por Henry Pluckrose



Tecnología

En *Education Place* hay actividades que podemos hacer juntos.

www.eduplace.com/parents/mw/

- e • WordGame
- e • Math Lingo Game
- e • Glossary

